



UNIVERSIDADE FEDERAL DO AMAPÁ
DEPARTAMENTO DE CIÊNCIAS EXATAS E TECNOLÓGICAS
BACHARELADO EM CIÊNCIA DA COMPUTAÇÃO



PRÉ-PROJETO
TRABALHO DE CONCLUSÃO DE CURSO

NOME DO(A) ALUNO(A)

Orientador(a): Nome do(a) orientador(a)

MACAPÁ
MÊS ANO

NOME DO(A) ALUNO(A)

PRÉ-PROJETO
TRABALHO DE CONCLUSÃO DE CURSO

Pré-projeto de Trabalho de Conclusão de Curso apresentado à Universidade Federal do Amapá como requisito parcial para obtenção do título de Bacharel em Ciência da Computação.

Área de concentração: Bacharelado em Ciência da Computação

Orientador(a): Nome do(a) orientador(a)

MACAPÁ
MÊS ANO

NOME DO(A) ALUNO(A)

**PRÉ-PROJETO
TRABALHO DE CONCLUSÃO DE CURSO**

Pré-projeto de Trabalho de Conclusão de Curso apresentado à
Universidade Federal do Amapá como requisito parcial para
obtenção do título de Bacharel em Ciência da Computação.

Pré-projeto aprovado.

Macapá, de de 2022.

Nome do(a) orientador(a)
Orientador(a)

Nome do(a) membro(a) 1 da banca
Instituição do(a) membro(a) 1 da banca

Nome do(a) membro(a) 2 da banca
Instituição do(a) membro(a) 2 da banca

MACAPÁ
MÊS ANO

Resumo

Aqui, o meu resumo.

Palavras-chave: No máximo, 5 palavras-chaves separadas por ponto (.).

Abstract

There, my abstract.

Keywords: At most five keywords separated by dot.

Lista de Figuras

Figura 1 – Exemplo de Figura	1
Figura 2 – Exemplo de Figura	3
Figura 3 – Exemplo de Figura	4
Figura 4 – Exemplo de Figura	5

Lista de Tabelas

Tabela 1 – Exemplo de Tabela.	2
Tabela 2 – Exemplo de Tabela.	3
Tabela 3 – Exemplo de Tabela.	4
Tabela 4 – Exemplo de Tabela.	5

Sumário

1 – Introdução	1
1.1 Problema	1
1.2 Justificativa	1
1.2.1 Exemplo de Subseção	1
1.2.1.1 Exemplo de Subseção da Subseção	1
1.3 Objetivos	1
1.3.1 Objetivo Geral	1
1.3.2 Objetivos Específicos	1
1.4 Metodologia	2
2 – Referencial Teórico	3
2.1 Exemplo de Seção	3
2.1.1 Exemplo de Subseção	3
2.1.1.1 Exemplo de Subseção da Subseção	3
3 – Proposta	4
3.1 Exemplo de Seção	4
3.1.1 Exemplo de Subseção	4
3.1.1.1 Exemplo de Subseção da Subseção	4
4 – Resultados Preliminares	5
4.1 Exemplo de Seção	5
4.1.1 Exemplo de Subseção	5
4.1.1.1 Exemplo de Subseção da Subseção	5
5 – Cronograma	6
Referências	8

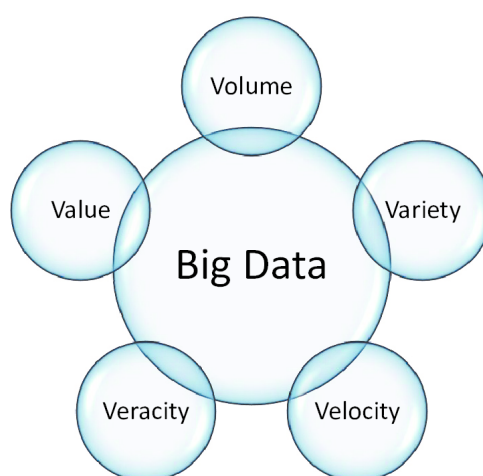
1 Introdução

Isto é um exemplo de texto referenciado (HEART et al., 2017).

1.1 Problema

Esse é um exemplo de como referenciar Figura 4, temos:

Figura 1 – Exemplo de Figura



Fonte: (ELRAGAL, 2014)

1.2 Justificativa

1.2.1 Exemplo de Subseção

1.2.1.1 Exemplo de Subseção da Subseção

1.3 Objetivos

1.3.1 Objetivo Geral

1.3.2 Objetivos Específicos

- Esse é um exemplo de item;
- Esse é outro exemplo de item;

Esse é um exemplo de como referenciar Tabela 4, temos:

1.4 Metodologia

Tabela 1 – Exemplo de Tabela.

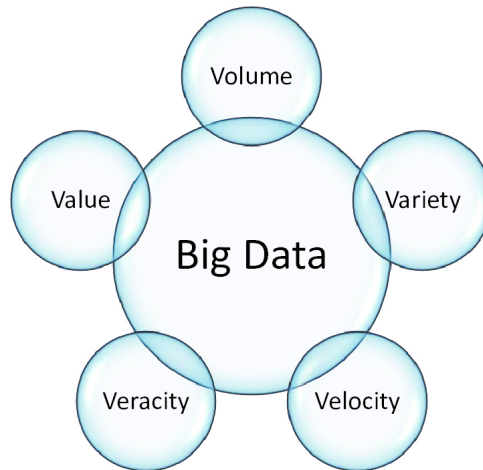
Item	Item	Item	Item	Item	Item
Item	Item	Item	Item	Item	Item

2 Referencial Teórico

Isto é um exemplo de texto referenciado (HEART et al., 2017).

Esse é um exemplo de como referenciar Figura 4, temos:

Figura 2 – Exemplo de Figura



Fonte: (ELRAGAL, 2014)

2.1 Exemplo de Seção

2.1.1 Exemplo de Subseção

2.1.1.1 Exemplo de Subseção da Subseção

Esse é um exemplo de como referenciar Tabela 4, temos:

Tabela 2 – Exemplo de Tabela.

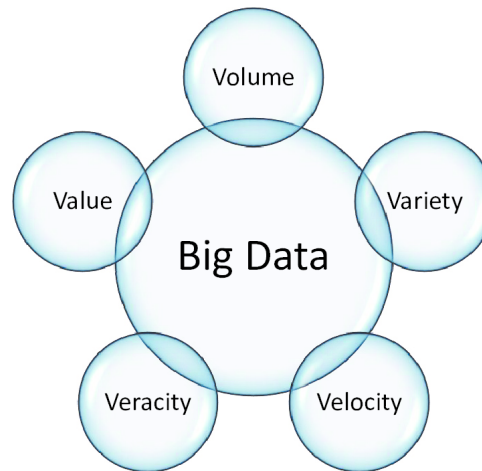
Item	Item	Item	Item	Item	Item
Item	Item	Item	Item	Item	Item

3 Proposta

Isto é um exemplo de texto referenciado (HEART et al., 2017).

Esse é um exemplo de como referenciar Figura 4, temos:

Figura 3 – Exemplo de Figura



Fonte: (ELRAGAL, 2014)

3.1 Exemplo de Seção

3.1.1 Exemplo de Subseção

3.1.1.1 Exemplo de Subseção da Subseção

Esse é um exemplo de como referenciar Tabela 4, temos:

Tabela 3 – Exemplo de Tabela.

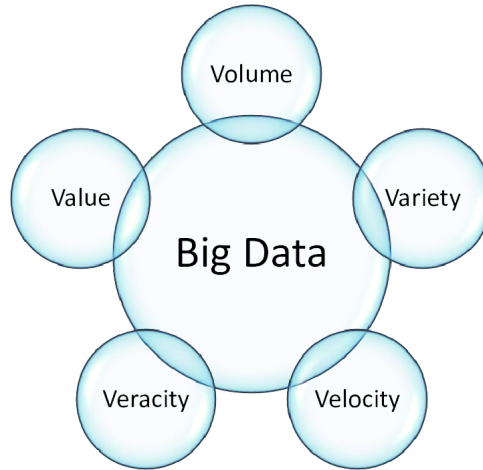
Item	Item	Item	Item	Item	Item
Item	Item	Item	Item	Item	Item

4 Resultados Preliminares

Isto é um exemplo de texto referenciado (HEART et al., 2017).

Esse é um exemplo de como referenciar Figura 4, temos:

Figura 4 – Exemplo de Figura



Fonte: (ELRAGAL, 2014)

4.1 Exemplo de Seção

4.1.1 Exemplo de Subseção

4.1.1.1 Exemplo de Subseção da Subseção

Esse é um exemplo de como referenciar Tabela 4, temos:

Tabela 4 – Exemplo de Tabela.

Item	Item	Item	Item	Item	Item
Item	Item	Item	Item	Item	Item

5 Cronograma

O desenvolvimento deste trabalho se dará da seguinte forma:

1. Etapa 1
2. Etapa 2

Referências

ELRAGAL, A. Erp and big data: The inept couple. **Procedia Technology**, v. 16, n. Supplement C, p. 242 – 249, 2014. ISSN 2212-0173. CENTERIS 2014 - Conference on ENTERprise Information Systems / ProjMAN 2014 - International Conference on Project MANagement / HCIST 2014 - International Conference on Health and Social Care Information Systems and Technologies. Disponível em: <<http://www.sciencedirect.com/science/article/pii/S2212017314003168>>.

HEART, T.; BEN-ASSULI, O.; SHABTAI, I. A review of phr, emr and ehr integration: A more personalized healthcare and public health policy. **Health Policy and Technology**, v. 6, n. 1, p. 20 – 25, 2017. ISSN 2211-8837. Disponível em: <<http://www.sciencedirect.com/science/article/pii/S2211883716300624>>.